# ÉTUDE de l'ARCHET

**Nota:** Les **rondes** des exercices qui de l'archet développé d'une extrémité à l'autre. suivent sont sans valeur déterminée; leur durée est égale à la course




## Changement de Corde

*Recommandations:* { 1° Opérez le changement de corde sans lever l'archet.
2° N'attaquez que quand l'archet est en place sur la nouvelle corde.

Les virgules ❯ rappellent qu'il faut observer un arrêt entre les notes.




La double barre précédée de 2 points :‖ indique qu'il faut reprendre une deuxième fois le passage, cela s'appelle: *faire la reprise.*